第2章　ワークシート、検温表(温度版)、携帯端末

平成　14年　10月

コスモシステム株式会社

ワークシート･検温表

15時までのバイタル、観察情報を見ながら、引継ぎをします。ウルトラさんは熱も下がって薬も変わっています。明後日は検査がありますので食事も止まっています。

ウルトラさんの体温は36.5度。熱も下がって顔色も良くなりましたね。

熱も下がったようだし、午後から薬を変えるか。明後日は検査があるから、食事を止めるか。



明日のAチームのケア･処置一覧を出力しておきました。

食欲も出てきて、朝は残さず食べました。

ワークシートの機能樹

- ワークシート
  - 基本生活情報
  - ケア処置予定情報
- 検索ウィンドウ
  - ケア項目入力
  - ケアセット選択
  - ※その他検索
- 帳票印刷
  - 看護ケアシート
  - ワークシート（全体）
  - フリーシート
  - 個人別ワークシート

画面サンプル

ケア処置予定入力

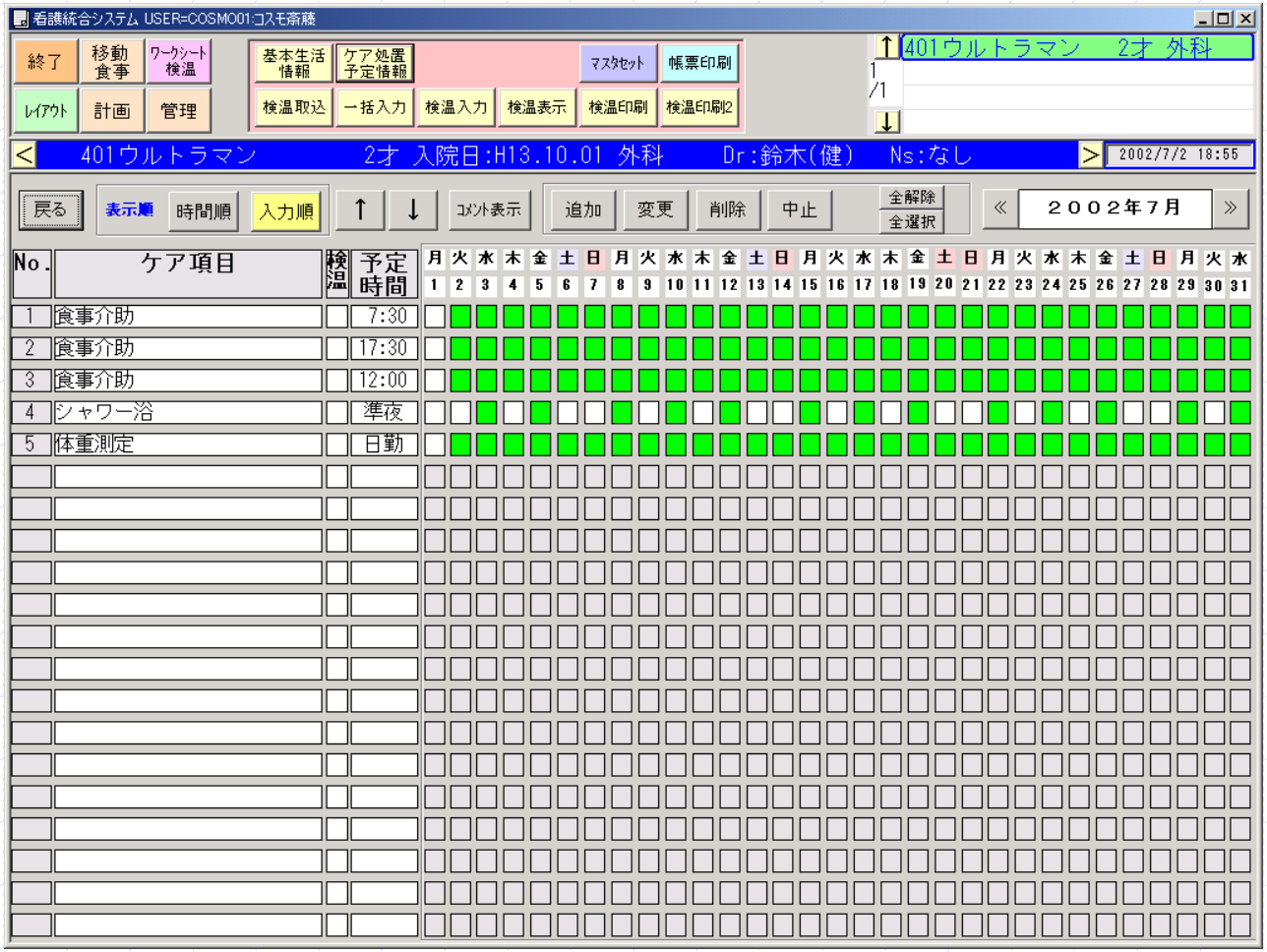

ケア予定入力

ケア項目入力処理

戻る　登録　共通　病棟　セット　追加

その他ケア　教育指導　他科受診　処置

全区分　食事　清潔　呼吸

検温		ケア項目名称
□	※	◆◇◆テスト◆◇◆
□		ＲＴＢＴ
□		ＩＶＨルート交換
□	※	ＩＶＨ挿入
□		ＩＶＨ自己管理
□		ＩＶＨ抜去
□		イレウス・Ｔ
□	※	イレウスT挿入
□	※	イレウスT抜去
□		インスピレックス
□		陰洗
□		インダシン(２５mg)
□		インダシン(５０mg)
□	※	ウロガード交換
□	※	Aライン抜去
□	※	SpO2(%)
□		ＮＳＴ
□	※	ＦＦＰ
□		横隔膜下Ｄ
□		嘔気

定形コメント

日勤　深夜

日勤AM　準夜

日勤PM　セット時間

ケアを選択して下さい。

開始日付　年　月　日

曜日指定　日　月　火　水　木　金　土　毎日

日付間隔　日ごと

終了日付　年　月　日

個別時間指定

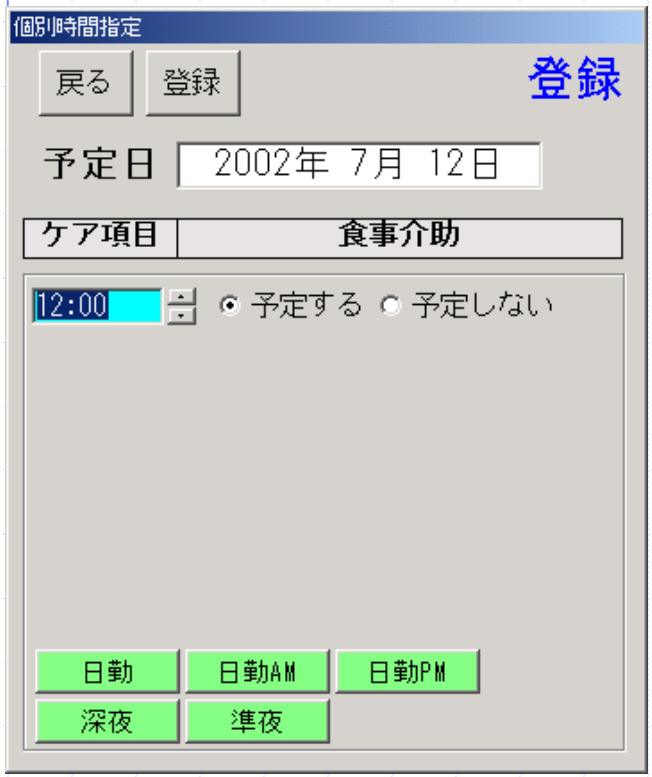

セット時間選択

画面、帳票サンプル

帳票印刷

帳票印刷(KsWS印刷)

戻る　印刷実行　表示実行

帳　票　名	印刷する	病　棟	日　付	行	作表種別
1：出棟検査一覧表	○Y ◉N	選択患者	← 2002年 7月 3日 →		
2：注射指示一覧表	○Y ◉N	選択患者	← 2002年 7月 3日 →		
3：看護ケアシート	○Y ◉N	選択患者	← 2002年 7月 3日 →		
4：ワークシート(処置・時間・患者)	○Y ◉N	選択患者	← 2002年 7月 3日 →	3	1:ワークシート処置別
5：ワークシート(全体)	○Y ◉N	選択患者	← 2002年 7月 3日 →		
6：個人別ワークシート	○Y ◉N	選択患者	← 2002年 7月 3日 →		
7：フリーシート(1、2)	○Y ◉N	選択患者	← 2002年 7月 3日 →		1:フリーシート 1
8：フリーシート(週間・月間)	○Y ◉N	選択患者	← 2002年 7月 3日 →		1:フリーシート・週間

看護ケアシート

2002/07/03 14:02 作成

看護ケアシート

4階東　　2002年 7月 3日（水）

病室	患者氏名	状態	看護ケア	その他
401-1	0000019 ウルトラマン	B 3 独歩 ﾌﾘｰ	[感染症]：なし [安静度]：病棟内 [他科受診]：内科 [症状ｺﾝﾄﾛｰﾙ]：発熱時 [薬歴]：ｶﾞﾛﾋﾟﾄﾞ/SP25　ｲﾝｻﾞﾚｯｸ/SP25 9:30　食事介助 12:00　食事介助 日勤　ＷＴ測定 17:30　食事介助 夜勤　シャワー浴	[採血検査①]　10:14 [生理検査①]　10:14 [ＭＲＩ１] 頭部（単純＋造影）十一二三四五 [ＲＩ]　15:30 撮影実施時のコメントで～す 青

ワークシート（全体）

平成 14年 7月 3日　　［4階東］

看護ワークシート

2002/7/3 14:13 作成
1ページ

病室／患者氏名	基本情報	検査・処置・検査・生理検査・放射線	処置	ケア予定
401-1 0000019 ウルトラマン	検温 食　事 食止め 水分制 安静度 病棟内 洗浄度 内科 測　定	10:14 【検査検査D】 10:14 【生理検査D】 生理検査項目 そのD① 生理検査項目 そのD② 【MRI 1】 検査（単純＋造影）ナ一二三四五六七八九十 ｌ ⅡⅢⅣⅤⅥⅦⅧⅨⅩ者夫治④ 16:30 【RI】 検査実施時のコメントでーす 青	日勤 W/T測定	1:30 食事介助 12:00 食事介助 17:30 食事介助 清拭 シャワー浴

○○○○病院

フリーシート（週間、月間）

2002/07/03 14:08 作成

401　号　0000000078　バルタン星人

／ ( )		／ ( )	
／ ( )		／ ( )	
／ ( )		／ ( )	
／ ( )		／ ( )	
／ ( )		／ ( )	
／ ( )		／ ( )	
／ ( )		／ ( )	

○○○○病院

2002/07/03 15:25 作成

備考

日	月	火	水	木	金	土
6/30	7/1	2	3	4	5	6
7	8	9	10	11	12	13
14	15	16	17	18	19	20
21	22	23	24	25	26	27
28	29	30	31	8/1	2	3

401　号　19　ウルトラマン

○○○○病院

検温の機能樹

- 検温表
  - 検温取込
  - 検温入力
  - 一括入力
  - 検温表示
  - 検温表
- 検索ウィンドウ
  - 検温一括項目選択
  - 検温観察項目選択
  - ケア･処置･教育
  - ※その他検索

画面サンプル

検温入力

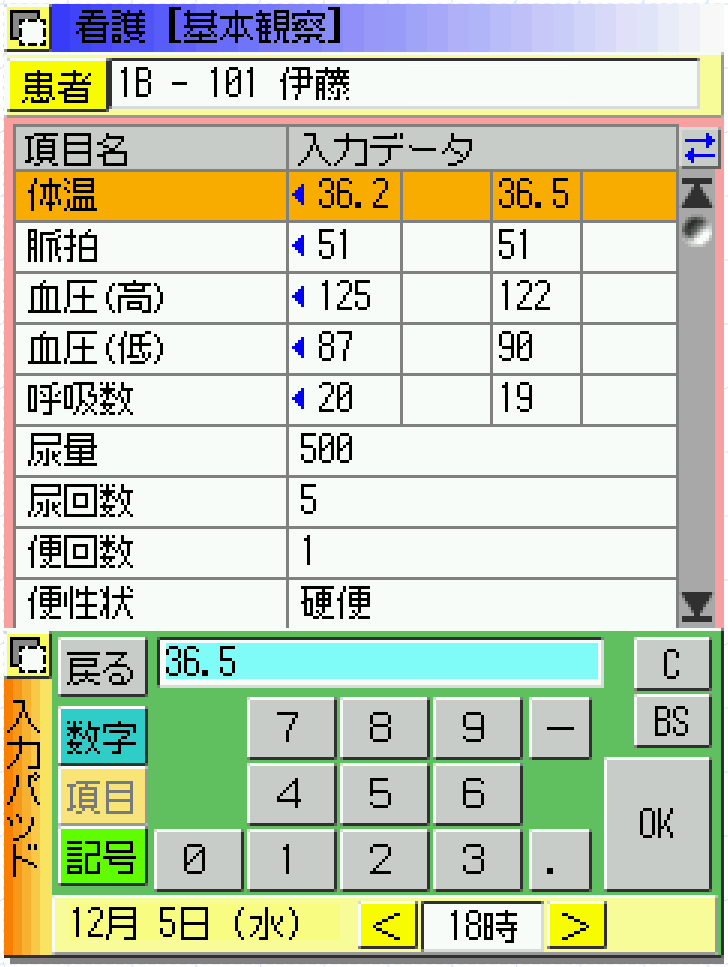
看護【基本観察】
患者
1B - 101 伊藤
項目名
入力データ
体温
36.2
36.5
脈拍
51
51
血圧(高)
125
122
血圧(低)
87
90
呼吸数
20
19
尿量
500
尿回数
5
便回数
1
便性状
硬便
入力パッド
戻る
36.5
C
BS
数字
項目
記号
7
8
9
−
4
5
6
0
1
2
3
.
OK
12月 5日 (水)
<
18時
>

検温入力変更

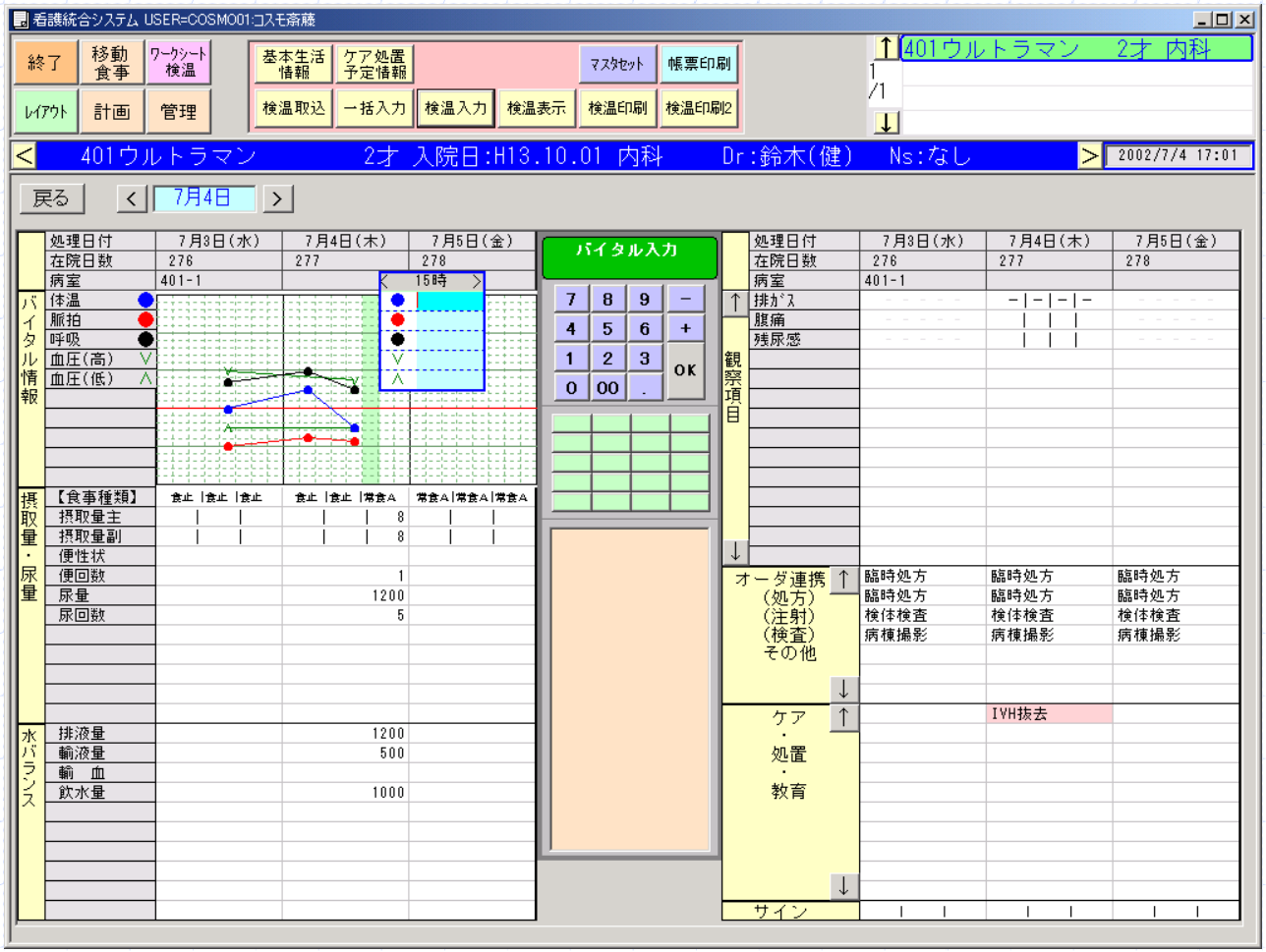
看護統合システム USER=COSMO01:コスモ病院
終了
移動 食事
ワークシート 検温
レイアウト
計画
管理
基本生活情報
ケア処置予定情報
マスタセット
帳票印刷
検温取込
一括入力
検温入力
検温表示
検温印刷
検温印刷2
401ウルトラマン 2才 内科
401ウルトラマン 2才 入院日:H13.10.01 内科 Dr:鈴木(健) Ns:なし
2002/7/4 17:01
戻る
7月4日
処理日付
在院日数
病室
7月3日(水)
7月4日(木)
7月5日(金)
バイタル情報
体温
脈拍
呼吸
血圧(高)
血圧(低)
15時
バイタル入力
摂取量・尿量
【食事種類】
摂取量主
摂取量副
便性状
便回数
尿量
尿回数
水バランス
排液量
輸液量
輸血
飲水量
観察項目
排ガス
腹痛
残尿感
オーダ連携
(処方)
(注射)
(検査)
その他
臨時処方
検体検査
病棟撮影
ケア・処置・教育
IVH抜去
サイン

検温一括入力

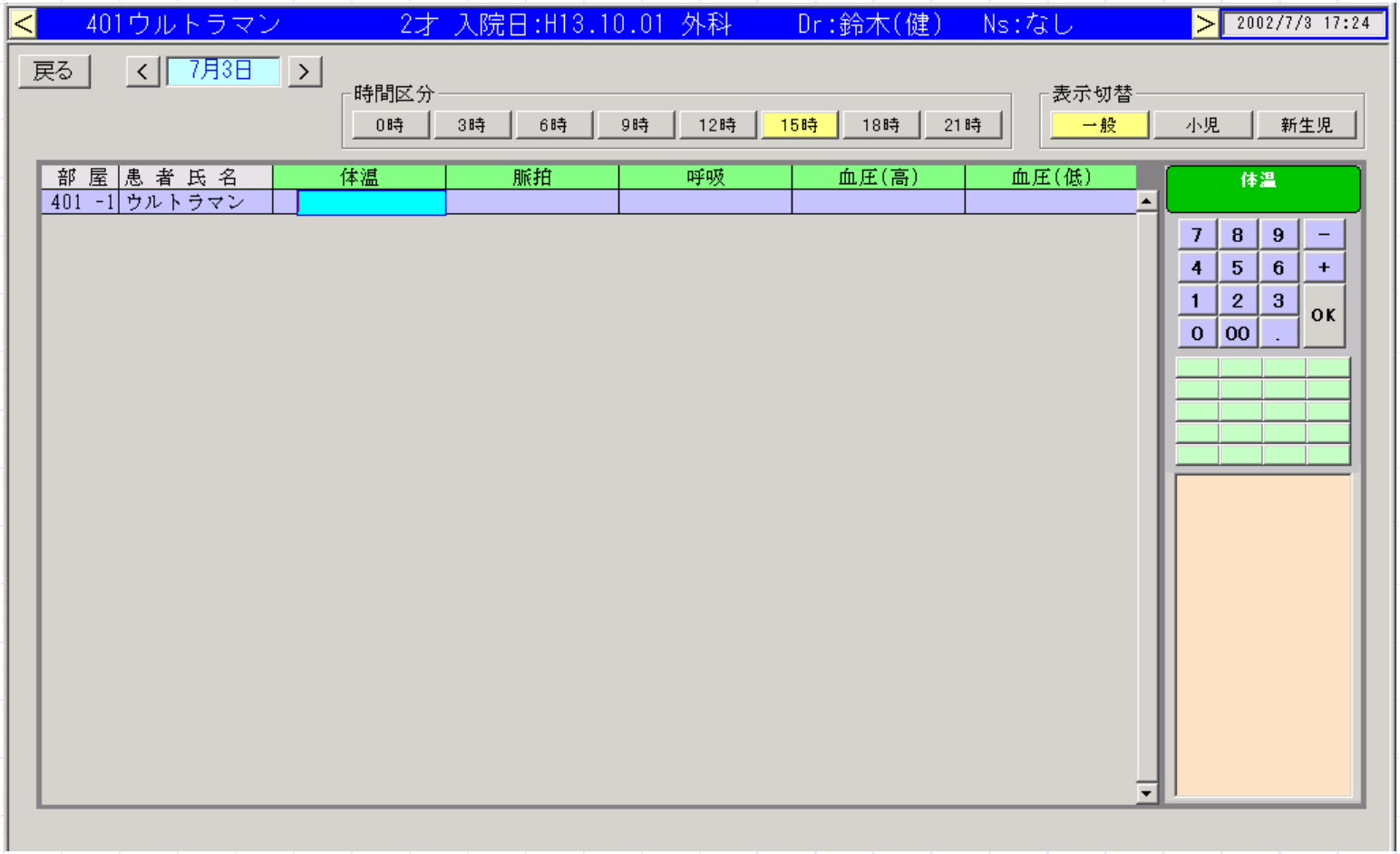
401ウルトラマン 2才 入院日:H13.10.01 外科 Dr:鈴木(健) Ns:なし
2002/7/3 17:24
戻る
7月3日
時間区分
0時 3時 6時 9時 12時 15時 18時 21時
表示切替
一般 小児 新生児
部屋 患者氏名 体温 脈拍 呼吸 血圧(高) 血圧(低)
401 -1 ウルトラマン
体温
7 8 9 −
4 5 6 +
1 2 3 OK
0 00 .

検温表示

看護統合システム USER=COSMO01:コスモ斎藤

401ウルトラマン　2才　入院日:H13.10.01　内科　Dr:鈴木(健)　Ns:なし　2002/7/4 17:04

戻る　7月4日

表示切替：全項目表示／バイタル表示／摂取量 尿量／水バランス／観察項目／検査処方／処置・ケア・教育

処理日付	7月1日(月)	7月2日(火)	7月3日(水)	7月4日(木)	7月5日(金)	7月6日(土)	7月7日(日)
在院日数／病室番号	274/ 401-1	275	276	277	278	279	280
摂取量 【食事種類】	食止 食止 食止	食止 食止 食止	食止 食止 食止	食止 食止 常食A	常食A 常食A 常食A	常食A 常食A 常食A	常食A 常食A 常食A
摂取量主	8						
尿量 摂取量副	8						
便性状							
便回数				1			
尿量				1200			
尿回数				5			
水ﾊﾞﾗﾝｽ 排液量				1200			
輸液量				500			
輸　血							
飲水量				1000			
観察項目 排ｶﾞｽ				－／－／－			
腹痛							
残尿感							
オーダー連携	臨時処方	臨時処方	臨時処方	臨時処方	臨時処方	臨時処方	臨時処方
（処方）	臨時処方	臨時処方	臨時処方	臨時処方	臨時処方	臨時処方	臨時処方
（注射）	検体検査	検体検査	検体検査	検体検査	検体検査	検体検査	検体検査
（検査）	病棟撮影	病棟撮影	病棟撮影	病棟撮影	病棟撮影	病棟撮影	病棟撮影
その他							
ケア・処置・教育				IVH抜去			
サ　イ　ン							

検温票

氏名 0000000019 ウルトラマン 2才　主治医 鈴木　病名 肺炎

歴　日	7/1（月）	7/2（火）	7/3（水）	7/4（木）	7/5（金）	7/6（土）	7/7（日）
BP / R / P / T							
【食事種類】							
摂取量主				8			
摂取量副				8			
便性状							
便回数				1			
尿量				1200			
尿回数				5			
排ｶﾞｽ				－ － － －			
腹痛							
難尿感							
				IW抜去			
サ イ ン				上原			

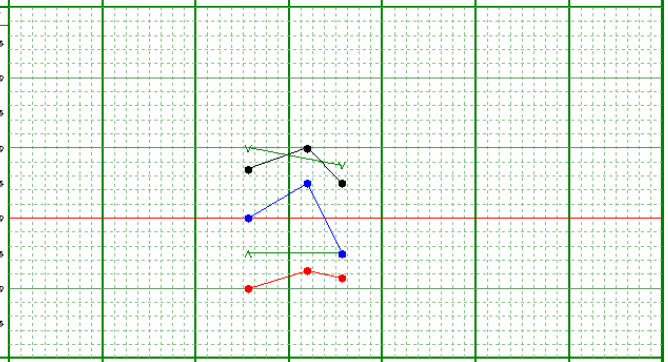

検温観察項目選択

検温観察項目選択

戻る　登録　セット展開

表示切替：表示順　カナ順

週数	(ｼｭｳｽｳ)	横隔膜下Ｄ	(ｵｳｶｸﾏｸｶ)
ＵＳ	(ﾕｰｴｽ)	膵断端Ｄ	(ｽｲﾀﾞﾝﾀﾝ)
ＵＫ	(ﾕｰｹｲ)	吃逆	(ｷﾂｷﾞｬｸ)
Ｃ・Ｄ	(ﾁｪｽﾄﾄﾞﾚｰﾝ)	頻尿	(ﾋﾝﾆｮｳ)
Ｓ・Ｔ	(ｽﾄﾏｯｸﾁｭｰﾌﾞ)	ドレーン排液	(ﾄﾞﾚｰﾝﾊｲｴｷ)
膵・Ｔ	(ｽｲﾁｭｰﾌﾞ)	不定形発疹	(ﾌﾃｲｹｲﾎｯｼﾝ)
体重測定	(ﾀｲｼﾞｭｳｿｸﾃｲ)	顔面紅潮	(ｶﾞﾝﾒﾝｺｳﾁｮｳ)
頭囲	(ﾄｳｲ)	点状出血斑	(ﾃﾝｼﾞｮｳｼｭｯｹ)
胸囲	(ｷｮｳｲ)	頚部硬直	(ｹｲﾌﾞｺｳﾁｮｸ)
Ｋ２シロップ	(ｹｲﾂｰｼﾛｯﾌﾟ)	肩呼吸	(ｶﾀｺｷｭｳ)
ヒューマリンＲ	(ﾋｭｰﾏﾘﾝR)	掻痒感	(ｿｳﾖｳｶﾝ)※
ヒューマリンＮ	(ﾋｭｰﾏﾘﾝN)	胃部痛	(ｲﾌﾞﾂｳ)
ヒューマカート3/7	(ﾋｭｰﾏｶｰﾄ)	シャント音	(ｼｬﾝﾄｵﾝ)
ペンフィルＮ	(ﾍﾟﾝﾌｨﾙN)	腫脹	(ｼｭﾁｮｳ)※
ペンフィル30R	(ﾍﾟﾝﾌｨﾙ30R)	しびれ	(ｼﾋﾞﾚ)
尿比重	(ﾆｮｳﾋｼﾞｭｳ)	紅斑	(ｺｳﾊﾝ)
ラキソベロン液	(ﾗｷｿﾍﾞﾛﾝｴｷ)	足背Ａ	(ｿｸﾊｲﾄﾞｳﾐｬｸ)※
ドップラー(FHR)	(ﾄﾞｯﾌﾟﾗｰ)	内踝Ａ	(ﾅｲｶ)※
ＮＳＴ	(ｴﾇｴｽﾃｨｰ)	外踝Ａ	(ｶﾞｲｶﾄﾞｳﾐｬｸ)※
尿蛋白	(ﾆｮｳﾀﾝﾊﾟｸ)	膝窩Ａ	(ｼﾂｶﾄﾞｳﾐｬｸ)※
イレウス・Ｔ	(ｲﾚｳｽﾁｭｰﾌﾞ)	痰がらみ	(ﾀﾝｶﾞﾗﾐ)
ＲＴＢＴ	(ｱｰﾙﾃｨｰﾋﾞｰﾃｨ)	Ｏ2カヌラ	(ｵｰﾂｰｶﾇﾗ)
ＰＴＣＤ	(ﾋﾟｰﾃｨｰｼｰﾃﾞｨ)	嚥下困難	(ｴﾝｹﾞｺﾝﾅﾝ)
肝下面Ｄ	(ｶﾝｶﾒﾝ)	つかえ感	(ﾂｶｴｶﾝ)
肝断端Ｄ	(ｶﾝﾀﾞﾝﾀﾝ)	足尖運動	(ｿｸｾﾝｳﾝﾄﾞｳ)※

処置･ケア･教育

処置･ケア･教育

戻る　登録

表示切替

表示順　カナ順

処置　ケア　教育

◆◇◆テスト◆◇◆
悪露性状
内診
抜鉤
抜糸
外洗
悪露交換
妊婦健診
退院診察
経管栄養
吸入A
褥創処置
吸引
気管カニューレ交換
気管内挿管
ＵＫカテーテル留置
バルンカテーテル留置
バルンカテーテル交換
導尿
摘便
Ｇ．Ｅ（６０ｍｌ）
Ｇ．Ｅ（１２０ｍｌ）
高圧浣腸
ＩＶＨ挿入
ＩＶＨルート交換
レシカルボン座薬
超音波検査（エコー）
洗腸
人工呼吸器装着
人工呼吸器OFF

心電図モニター装着
Aライン抜去
ＩＶＨ抜去
S・T抜去
剃毛・シャワー
気管切開
気管カニューレ抜去
半抜糸
半抜鉤
ドレーン抜去
硬膜外Ｔ抜去
S・T挿入
イレウスT挿入
イレウスT抜去
挿管ﾁｭｰﾌﾞ抜管
コツト出し
膀胱洗浄
バルンカテーテル抜去
自己血採血（200ml）
フランジ交換
自己血返血（200ml）
心電図モニターOFF
ギプス巻き
ギプスカット
灌流設置
ＭＡＰ
ＦＦＰ
血小板
血液透析
クベース収容